

મધુકુંજ

ગુજરાતી પાઠમાળા 1



ઁ શઁ

મધુકુંજ ગુજરાતી પાઠમાળા-૧ (ધોરણ-૧)

શિક્ષક મિત્રો ઢ્વારા ‘મધુકુંજ’ ગુજરાતી પ્રવેશિકાને મળેલ આવકાર બદલ અમે આપનો ખૂબ ખૂબ આભાર માનીએ છીએ. ગુજરાતી ભાષા શીખવા ઉત્સુક બાળકો માટે મધુકુંજ પાઠમાળા-૧ પ્રસ્તુત કરતાં અમે હર્ષની લાગણી અનુભવીએ છીએ.

પુસ્તકનું નિર્માણ બાળકોના સર્વાંગીણ વિકાસના લક્ષ્યને ધ્યાનમાં રાખીને કરવામાં આવ્યું છે. આ પુસ્તકમાં બાળમનોવિજ્ઞાનને અનુલક્ષીને વિવિધ સચિત્ર પાઠ અને પ્રવૃત્તિઓનું આયોજન કરવામાં આવેલ છે.

મધુકુંજ પાઠમાળા-૧ મુખ્ય આકર્ષણો :

- * ભાષાના વિવિધ કૌશલ્યો જેમ કે — સાંભળવું, વાંચવું, બોલવું, લખવું, (listening, speaking, reading, writing and HOTS) વગેરેનો વિશેષ અભ્યાસ.
- * વિવિધ પ્રવૃત્તિઓ ઢ્વારા મૌખિક ભાષા તેમજ શબ્દભંડોળને સમૃદ્ધ કરવાનો પ્રયાસ.
- * શબ્દભંડોળમાં વૃદ્ધિ અને શુદ્ધ ઉચ્ચારણ માટે વિશેષ પ્રયાસ.
- * પાઠ અને પ્રવૃત્તિઓ ઢ્વારા જીવનમૂલ્યો ખીલવવાનો પ્રયાસ.
- * સુંદર ચિત્રાત્મક આલેખન ઢ્વારા બાળકોની અવલોકન શક્તિ વિકસાવવાનો પ્રયાસ.
- * બાળકોની રુચિ અને ભાષા સ્તરને ધ્યાનમાં રાખીને પ્રત્યેક માત્રાવાળા સરળ અને રસપ્રદ પાઠોની રચના. જેથી બાળકો જાતે વાંચી શકશે.
- * વિવિધ પ્રકારની રસપ્રદ પ્રવૃત્તિઓ. તેમજ પ્રત્યેક માત્રા પર આધારિત અભ્યાસ.
- * બાળજગત સાથે સંકળાયેલ લયબદ્ધ કવિતાઓ અને આકર્ષક ચિત્રાત્મક રજૂઆત.
- * જરૂરિયાત પ્રમાણે શિક્ષકો માટે શિક્ષણ સંકેત.
- * પાઠની પૂર્વ તૈયારી માટે ચર્ચા બિંદુ.
- * Flipbook with animation
- * Teacher’s support book containing lesson plan, answer of all question from textbook and few woksheets.



અનુભવી શિક્ષક અને શિક્ષિકાઓને અમારી વિનંતી છે કે સમય-સમય પર પોતાના વિચારો ઢ્વારા અને માર્ગદર્શન આપતા રહે. જેનાથી ‘મધુકુંજ’ ની આગળની આવૃત્તિઓમાં જરૂરી સુધારા લાવી શકાય.

શ્રેણી સંપાદકના સહયોગ બદલ અમે શ્રીમતી નયના પરમાર, શ્રીમતી પ્રીતા પીલય, પોદાર - ઈન્ટરનેશનલ સ્કુલ, વડોદરા અને શ્રીમતી શિલ્પાબેન ઢેસાઈ નો આભાર વ્યક્ત કરીએ છીએ.

look for

More Worksheets

for teachers of user schools on
www.websupport.madhubunbooks.com

—પ્રકાશક

અનુક્રમ

પ્રવૃત્તિ	૫
ચિત્રવાર્તા	૬-૭
વર્ણમાળા	૮
ગીત - ચાંદામામા	૯

૧. સ્વર અને માત્રાઓની ઓળખ ૧૦-૫૭

અ	બસ આવી	૧૧
આ	જમવા આવ	૧૪
ઇ	સિતાર વાગે	૧૮
ગીત - વાંદરાભાઈ		૧૯
ઈ	ગીતા અને વાણી	૨૨
ચિત્રવાર્તા - માછલીઓની ચતુરાઈ		૨૬
ઉ	ઢાંગલીની સાડી	૨૭
ઊ	તડબૂચનો રસ	૩૨
ઊ	ગુટરુ કબૂતર	૩૪
ઋ		૩૬
ગીત— દુનિયાની અજાયબીઓ		૩૭
બગીચાના ફૂલ		૩૮
એ	વાઘની ત્રાડ	૪૦
એ	સૈનિક સૈનિક રમીએ	૪૩
ઓ	પોપટ અને મોર	૪૭
ઔ	ગૌશાળા	૫૧
ગીત— ગૌતમને આવ્યો તાવ		૫૩
બારાક્ષરી		૫૪
ચિત્રવાર્તા— બાનું રસોડું		૫૫-૫૬

૨. અનુસ્વાર ૫૭-૫૮

અં	સંચિતનો પતંગ	૫૯
----	--------------	----




અં - આં - ઉં - ઊં	• ગીત- જાદુ જોવા જઈએ	૬૧
હું - મારું કુટુંબ		૬૩-૬૪
૩. ક્ષ, ત્ર, જ્ઞ, શ્ર - સંયુક્તાક્ષર		૬૫
૪. ગીત - રીંછ એકલું		૬૬
૫. અંક		૬૭
૬. ચિત્ર વર્ણન		૬૮-૬૯
૭. ચાલો વાંચન કરીએ.		૭૦
• વર્ષારાણી		૭૦
• હું કોઈને નહીં મારું		૭૧-૭૩
• મેટ્રોની સફર		૭૪
• ડૉક્ટર જિરાફ - કાર્ટુન વાર્તા		૭૬
• શું તમે જાણો છો ?		૮૩
• હાથી રાજા		૮૪
૮. આ પણ જાણો		૮૫
રમતાં રમતાં...		૮૬-૮૭
ચિત્ર પાઠ		૮૮
ઉજાણીની મજા		૮૯
વિચારો અને કહો		૯૧
ચિત્ર કોયડો		૯૨




૧. પ્રવૃત્તિ

❁ ક્યાં શું રાખશો, ફૂલમાં રંગ ભરીને કહો.



સંકેત : આ પ્રવૃત્તિ જાણકારી માટે છે. કઈ વસ્તુ ક્યાં રાખવી. બાળકો તેમની સુઝથી કલેશે. ❁ માંથી ચિત્રો બતાવો અને દરેક વસ્તુ વિશે પૂછો.

ચિત્રવાર્તા





સંકેત : 🌈 માંથી બાળકોને ચિત્ર બતાવો. શિક્ષિકા બાળકોની વિચારવાની શક્તિ ખીલવવા માટે અમુક પ્રશ્નો પૂછશે. વાર્તા સંભળાવો અને તેમાં સમાયેલા એકતા, મહેનત, દોસ્તી, મદદ, આનંદ જેવા જીવનમૂલ્યો વિશે ચર્ચા કરો.

આપણી વર્ણમાળા


સ્વર

અ	આ	ઇ	ઈ	ઉ	ઊ	ઋ
એ	ઐ	ઓ	ઔ	અં	અઃ	

વ્યંજન

ક	ખ	ગ	ઘ	ઙ
ચ	છ	જ	ઝ	ઞ
ટ	ઠ	ડ	ઢ	ણ
ત	થ	દ	ધ	ન
પ	ફ	બ	ભ	મ
ય	ર	લ	વ	
શ	ષ	સ	હ	
ળ	ક્ષ	શ્	ત્ર	શ્ચ

❁ નીચેના ચિત્રોમાં આપેલ વર્ણોને ઓળખી વર્ણમાળામાં આપેલ રંગ પ્રમાણે રંગ ભરો.



સંકેત : બાળકો વર્ણમાળા શીખી ચૂક્યા છે. નવા ધોરણમાં પુનરાવર્તન કરાવો. આખી વર્ણમાળા ઈ-બુક દ્વારા બાળકોને દેખાડો.

ହାତେ ଲେଖାଗଲା . ଓ ଟାଳି ଲେଖି ଡାକିଲେ ହାତେ ଲେଖିଲେ ଲେଖିଲେ ଲେଖିଲେ : ପଢ଼ିଲେ
ଝୁଲି ଧରି ଝୁଲି ଧରି ଝୁଲି ଧରି

ଝୁଲି ଝୁଲିଲେ ଝୁଲିଲେ ଝୁଲିଲେ ଝୁଲିଲେ ଝୁଲିଲେ
ଝୁଲି ଝୁଲିଲେ ଝୁଲିଲେ ଝୁଲିଲେ ଝୁଲିଲେ ଝୁଲିଲେ

ଝୁଲି ଝୁଲିଲେ ଝୁଲିଲେ ଝୁଲିଲେ ଝୁଲିଲେ

ଝୁଲି ଝୁଲିଲେ ଝୁଲିଲେ ଝୁଲିଲେ

ଝୁଲି ଝୁଲିଲେ ଝୁଲିଲେ ଝୁଲିଲେ

ଝୁଲି ଝୁଲିଲେ ଝୁଲିଲେ ଝୁଲିଲେ

ଝୁଲି ଝୁଲିଲେ ଝୁଲିଲେ ଝୁଲିଲେ

ଝୁଲି ଝୁଲିଲେ ଝୁଲିଲେ ଝୁଲିଲେ

ଝୁଲି ଝୁଲିଲେ ଝୁଲିଲେ ଝୁଲିଲେ


ଝୁଲି ଝୁଲିଲେ ଝୁଲିଲେ ଝୁଲିଲେ

ଝୁଲି ଝୁଲିଲେ ଝୁଲିଲେ ଝୁଲିଲେ ଝୁଲିଲେ

ଝୁଲି ଝୁଲିଲେ ଝୁଲିଲେ ଝୁଲିଲେ ଝୁଲିଲେ

ଝୁଲିଲେ

ଝୁଲି



૧.સ્વર અને એની માત્રાઓની ઓળખ

અ

અ



અજગર



અખરોટ

વાંચો: (Read)

અમર

અટલ

અસલ

અક્ષર

અજર

અજગર

અજબ

અક્ષય

અસર

અમન

અક્ષત

અવધ

❁ જે ચિત્રના નામમાં પહેલો અક્ષર 'અ' છે તેની સાથે જોડો.



અ





ઘર



કમળ



બરફ

વાંચો: (Read)

ગજ

રજ

ફળ

નળ

દસ

બસ

હવન

ચરણ

કદમ

રટણ

રથ

હરણ

વતન

વચન

ગગન

બસ આવી

રજત આગળ પાછળ જો

રજત બસ પકડ.

ઝટપટ ચઢ.

બસમાં ફરવા જા.

બસમાંથી ઊતર.

બાગમાં જા.

અમન સાથે રમ.




आ

आ



आकाश



आसन

वांयो: (Read)

आप

आज

आरव

आठ

आणस

आश्रय

आगण

आश्रम

आकार

आदर

आरस

आगमन


❁ चित्रनुं नाम बोली प्रथम ध्वनि लप्पो.



आ.....



.....आ.....



.....



.....



.....

આ - ૧



હાથ



નાક



કાન



વાળ

વાંચો: (Read)

ઝાડ	હાર	દાળ	ઘાટ	ઘાસ
આદર	ખાટલા	માટલાં	પાટલા	બાટલા
લાકડાં	સાકર	પાપડ	કાતર	સાબર

❁ 'આ' ની માત્ર 'ા' વાળા શબ્દ ઉપર ○ બનાવો.

અજગર

આદર

રતન

આરવ

મગર

આકાશ

કલમ

વતન

વાસણ

જમવા આવ

આરવ અને માનવ જમવા આવ.

હાથ સાફ કર.

આસન ઉપર બેસ.

બા, જમવાનું આપ.

દાળ આપ, ભાત આપ.

શાક અને છાશ આપ.

પાપડ, અથાણાં આપ.

ખાવા માટે ખાજાં આપ.



❁ ઓળખો, વાંચો અને લખો. (Understand Read and Write)

જળ

જાળ

.....જાળી.....

ચળ

ચાળ

.....

તર

તાર

.....

નળ

નાળ

.....

કળ

કાળ

.....

ખડ

ખાડ




.....

બળ

બાળ

.....

❁ ચિત્રને એના નામ સાથે જોડો. (Match the following)



ગાજર

તારા

તાળું

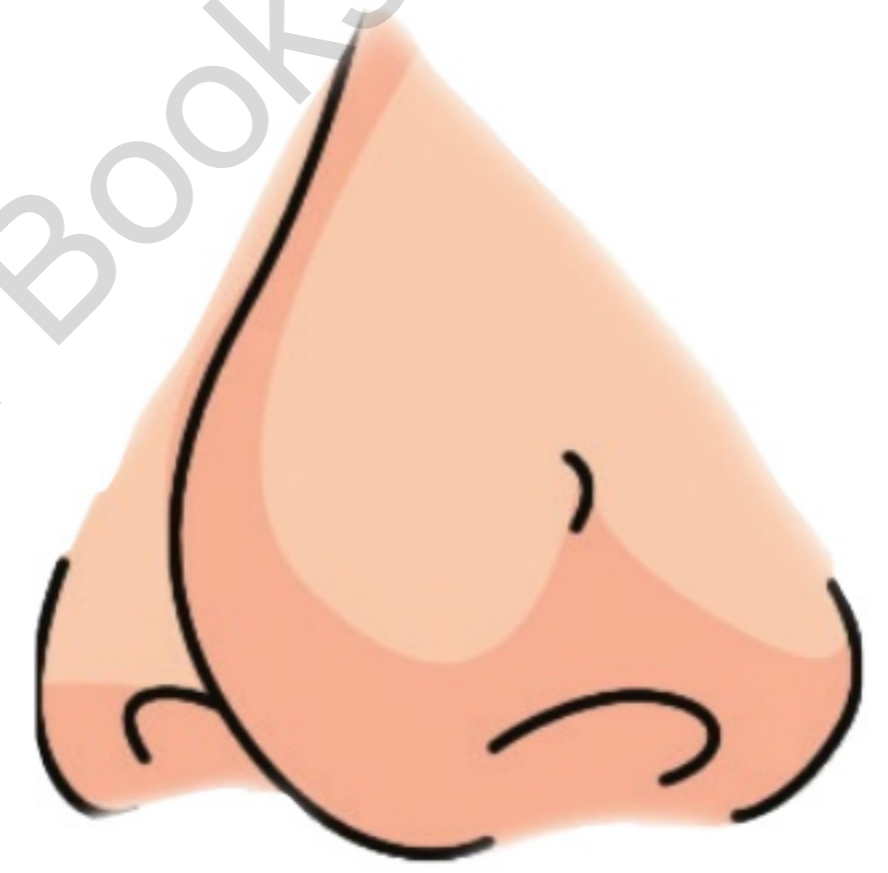
હાથ

કાન



નાક

આસન

ટામેટું



સંકેત : 🎨 ની મદદથી ચિત્રો બતાવો. બાળકો ચિત્રોના નામ બોલશે અને શબ્દો વાંચશે.



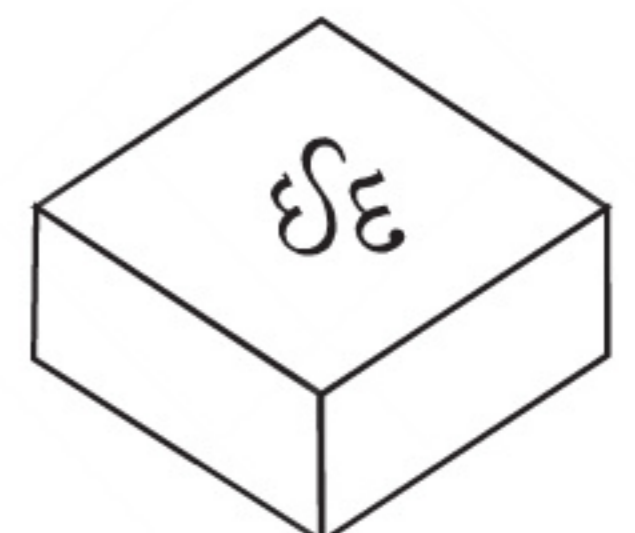

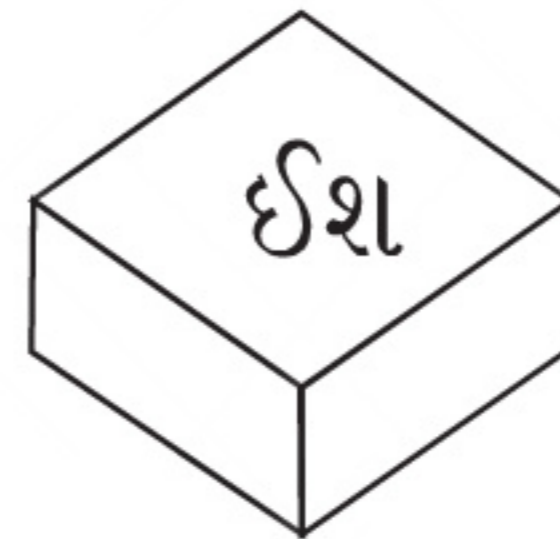
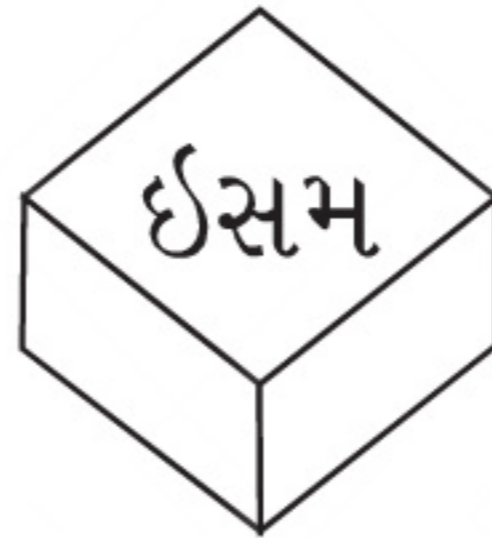
ઈમારત

ઈયળ

વાંચો: (Read)

ઈસ	ઈલાયચી	ઈલાજ	ઈમામ
ઈરાદો	ઈશારો	ઈસમ	ઈયળ


❁ જે શબ્દોમાં 'ઈ' વર્ણ આવ્યો છે એમાં રંગ ભરો અને નોટબુકમાં લખો.



ઈ - િ



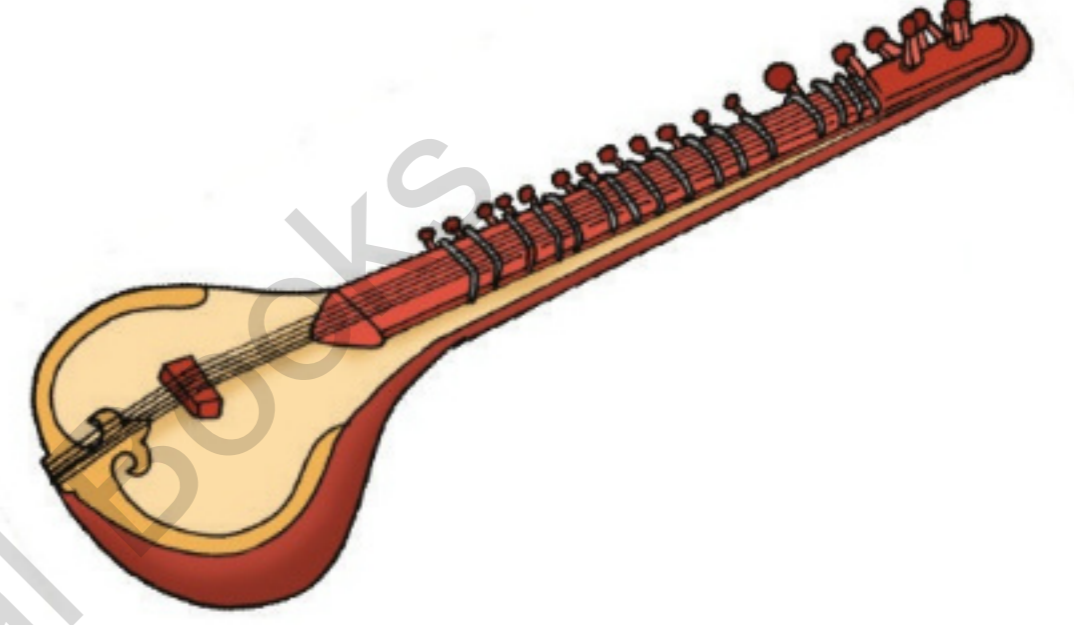
શિક્ષક



ઘડિયાળ



ઈમામ



સિતાર


વાંચો: (Read)

દિન	રિક્ષા	શિયાળ	સવિતા
ટિકિટ	વિમાન	વિજય	વિચાર
મિનિટ	નિશાન	ચિત્ર	જિરાફ

❁ ચિત્રનું નામ ઉપર આપેલા શબ્દોમાંથી ઓળખીને લખો.



ટિકિટ



સિતાર વાગે

નિધિ આવી. સિતાર લાવી.

ઈલા ઢોલક લાવી, મિહિર તબલાં લાવ્યો

હિરેન આવ, ગીત ગા.

સિતાર વાગે ઝન ઝન ઝનનન..

ઢોલક વાગે ઢમ ઢમ ઢમઢમઢમ....


તબલા વાગે ધિનક ધિનક ધિનતા....

ઝાંઝર વાગે ઇનક ઇનક ઇન..ઇન..ઇન..



અભ્યાસ

❁ ચિત્ર જોઈને નામ લખો.



❁ કોણ શું લાવ્યું ?



નિધિ.....



.....



.....

❁ વાંચો અને લખો. (Read and Write)

સિતાર

વિચાર

ગિટાર

કવિતા

.....

.....

.....

.....

.....

.....

.....

.....

ગીત ગાઓ

વાંદરાંભાઈ

નાના અમથા વાંદરાંભાઈને સિનેમાનો શોખ
ટોપી પહેરી, ચશ્માં પહેર્યા ઉપર ચઢાવ્યો કોટ.
બા પાસેથી પૈસા લીધાં, એના કેળાં લીધા સાત
સિનેમા જોતી વેળાએ ખાવાની છે વાત.
લાકડી લઈને રસ્તા ઉપર વટથી ચાલે આમ,
જ્યાંથી નીકળે ત્યાંથી એમને જુએ આખું ગામ.
પહેલા નંબરની ટિકિટ લીધી જોવા બેઠાં આમ,
સિનેમામાં થયો ધડાકો ગભરાઈ ગયા આમ.
ટોપી ફેંકી, ચશ્માં ફેંક્યા નાખી મોટી રાડ
કૂદતાં કૂદતાં ભાગી ગયાં, મળે ન એમની ભાળ.
નાના અમથા વાંદરાંભાઈને સિનેમાનો શોખ,
ટોપી પહેરી, ચશ્માં પહેર્યા ઉપર ચઢાવ્યો કોટ.



સંકેત : કવિતા ગાવા અને આનંદ માટે છે. બાળકો સાથે વાંદરા વિશે વાત કરો. તેમને સમજાવો કે તે નકલ કરવામાં હોંશિયાર પ્રાણી છે. ટોપીવાળો ફેરિયો અને ----- .

ઈ

ઈ



ઈનામ



ઈદ

વાંચો: (Read)

ઈદ

ભાઈ

રાઈ

ખીચડી

ઈશ

મીઠાઈ

ચઢાઈ

વીજળી


ઈડલી

બાઈ


ચટાઈ

વાદળી


❁ ચિત્રમાં રંગ પૂરો.



ઈ - િ



માછલી



બકરી



ઈંડલી



ચકરડી

વાંચો: (Read)

નદી

ખીર

ગીત

ચીમની

શરદી

કળી

ગીધ

નવી

દહીં

ગરમી

ધરતી

થાળી

❁ ઈ ની માત્ર 'ી' લગાવી ચિત્રનું નામ પૂરું કરો.



દીપક



કળી



વજળ

ગીતા અને વાણી

વાણી ગીતાની મોટી બહેન છે.
દાદીમાંએ ખીર બનાવી.
ખીર ખાઈને ગીતા બહાર ગઈ.



બહાર વાણી વાર્તાની ચોપડી વાંચતી હતી.
તે વાર્તા એક છોકરીની હતી.
વાર્તાનું નામ - ‘ભોળી છોકરી’ હતું.

તે છોકરી ઘણી ભોળી હતી.
તે બધાની મદદ કરતી હતી



અભ્યાસ

લખો. (Write)

- ગીતાની મોટી બહેનનું નામ શું હતું ?વાણી.....
- દાદીમાં શું બનાવે છે ?
- વાણી શું વાંચી રહી હતી ?
- વાર્તાનું નામ શું હતું ?

સંકેત : બાળકોને ની મદદથી વાર્તા સંભળાવો. શિક્ષિકા વાર્તા વાંચશે અને બાળકો પાસે વંચાવશે.
સવાલ અને જવાબની મૌખિક ચર્ચા કરી બાળકોને જવાબ લખવાનું કહો.

❁ ચિત્રનું નામ લખો.



...માછલી...

.....

.....

.....

❁ યોગ્ય જગ્યાએ શબ્દ લખો. (Arrange the following words)

વિશાળ, ધરતી, ચોપડી, વિમાન, ફરકડી, નિશાળ

ૃ

...વિશાળ...

.....

.....

ૃ

...ધરતી...

.....

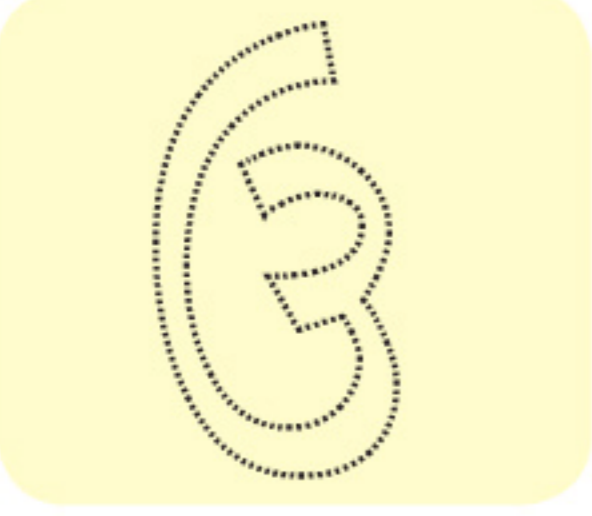
.....

❁ “ૃ અને ૃ” ની માત્રાવાળા કોઈ પણ બે નામ શોધીને લખો.

.....

.....

❁ કોઈ પણ એવા બે ચિત્રો શોધો જેના નામ ૃ કે ૃ / ઈ કે ઈ થી શરૂ થતા હોય. ચિત્રો કાપીને નોટબુકમાં લગાવો.



ઉપહાર



ઉપવન

વાંચો: (Read)

ઉર

ઉમા

ઉછળ

ઉધરસ




ઉષા

ઉગાર

ઉદય

ઉકાળ

❁ પંક્તિમાં આપેલા ચિત્રોમાં જે અલગ છે ત્યાં 😊 બનાવો.



ઉ - ડ



બુલબુલ



ગુલાબ



ટુવાલ

વાંચો: (Read)

પુલ

સુધા

સુભાષ

સુર

ગુરુ

સુથાર

મધુર

ગુણ






સાબુ

કુમુદ

અરુણ



મુગટ

જુઓ અને લખો.



સંકેત : આવી જ રીતે અન્ય વ્યંજનોમાં પણ અત્યાર સુધી શીખેલી માત્રાઓ લગાવડાવીને વાંચન કરાવો.
શબ્દોનું સાચું ઉચ્ચારણ માંથી સંભળાવો.

માછલીઓની ચતુરાઈ



સંકેત : માંથી સ્ક્રીન ઉપર ચિત્રો બતાવો. “માછલીઓની ચતુરાઈ”. માછલીઓ મગરની સામે ગભરાતી નથી - તરત જ બચાવનો રસ્તો શોધે છે. તે બધી જ એક સાથે કૂદે છે. પાણી મગરની આંખોમાં જાય છે. અને તેની આંખો બંધ થઈ જાય છે. માછલીઓ ત્યાંથી ભાગી જાય છે. ચિત્ર બતાવીને બાળકોને પૂછો કે - જો તમે માછલીની જગ્યાએ હોવ તો શું કરતાં? - જો તમને તમારો મિત્ર હેરાન કરે તો શું કરશો?

ઢીંગલ્લીની સ઱ડી

ઁક ઉંદરડી હતી.

આખો દિવસ તે આમ-તેમ કોતરતી રહેતી.

ઁક દિવસ રીનાની ઢીંગલ્લી બહાર પડી હતી.

ઉંદરડી ઢીંગલ્લી પાસે ગઈ.



કટ... કટ...કટ કરતી ઉંદરડી કોતરવા લાગી.

તેણે ઢીંગલ્લીની સ઱ડી કોતરી નાખી. રીના દોડતી આવી.

ઉંદરડી બીકની મારી ભાગી ગઈ.

રીના ઢીંગલ્લી ઉપાડીને ઘરમાં લાવી.



રીના બહુ જ ઉદાસ થઈ ગઈ.

દાદીમાં કપડું લાવ્યા.

ઢીંગલી માટે નવી સાડી બનાવી.

નવી સાડી પહેરીને ઢીંગલી ખુશ થઈ ગઈ.

હવે રીના પણ ખૂબ રાજી થઈ ગઈ.



અભ્યાસ

❁ ચિત્ર જોઈને કહો. (મૌખિક) (Oral Expression)

૧. ઢીંગલી કોની હતી ?

૩. રીનાને શું થયું ?

૨. સાડી કોણે કોતરી ?

૪. નવી સાડી કોણે બનાવી ?

સંકેત : આ વાર્તાને 🌈ની મદદથી બાળકોને સંભળાવો.

❁ વાક્ય પૂરા કરો. (Fill in the blanks)

૧. ઉંદરડી સાડી ગઈ.
૨. ભાગી ગઈ.
૩. દાદીમાં લાવ્યા.
૪. ઢીંગલીની નવી બનાવી.

કપડું
કોતરી
સાડી
ઉંદરડી

❁ તમારી ઢીંગલી માટે બે નામ વિચારીને લખો.

.....

❁ તમારી પાસે ઢીંગલીની કઈ કઈ વસ્તુ છે તેની સામે ✓ કરો.




❁ ચાલો ઢીંગલી બનાવીએ :

આપણને જોઈશે • આઈસ્ક્રીમની ચમચી • કાળા રંગનું ઊન • બે કાળી અને એક લાલ બિંદી • માળા • સાડી માટે કપડું • ફેવિકોલ



૩

૩



૩ન



૩છળવું

વાંચો: (Read)

૩સ

૩ગ

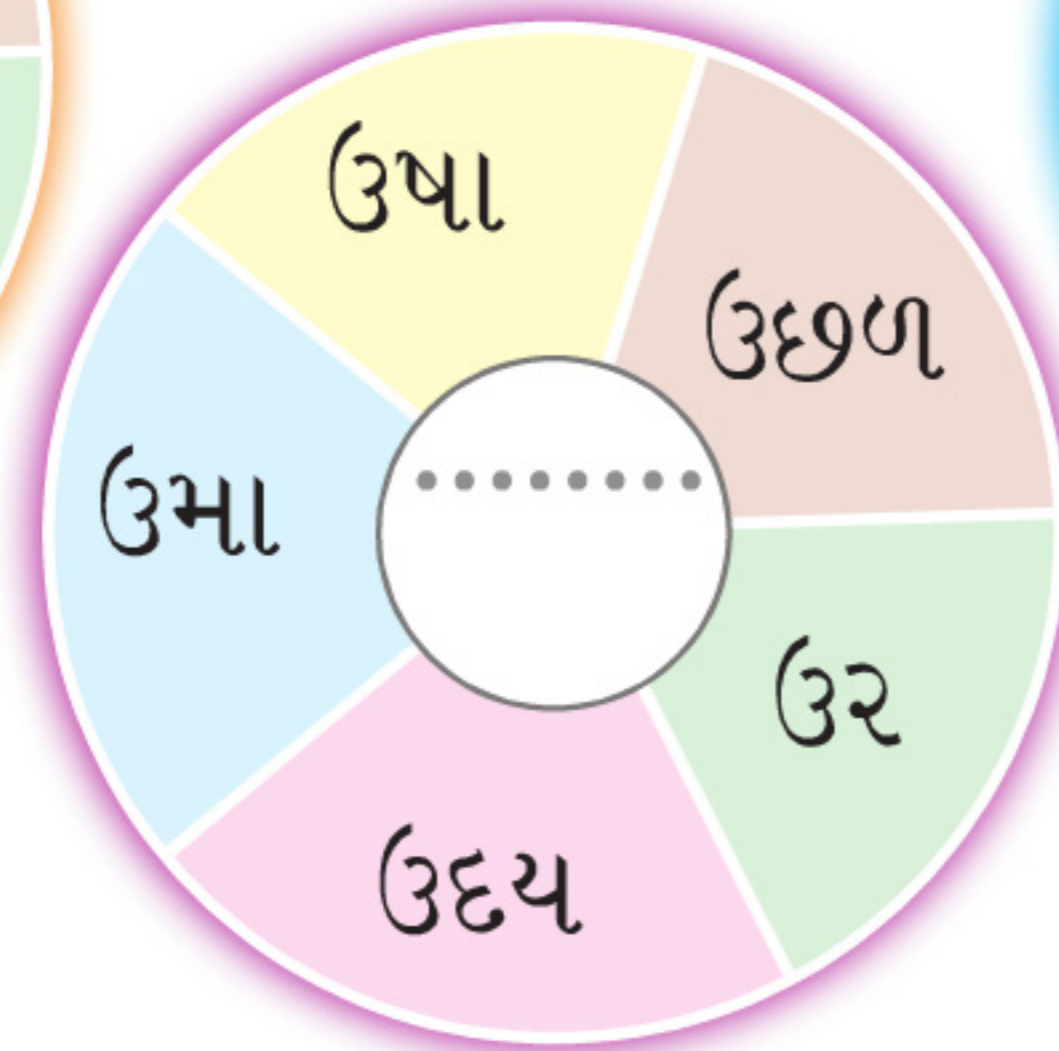
૩ગર

૩ન

૩ણ

૩ણપ

❁ શબ્દ વાંચો. જે અક્ષર દરેક શબ્દમાં આવ્યો છે તે લખો.



ઉ - ર



સૂરજ



મુઠ્ઠ



કબૂતર

વાંચો: (Read)

બૂમ

ધૂળ

મજૂર

તડબૂચ

દૂધ

શૂળ

ફૂદડી

કબૂતર


દૂર

કૂવા

ભૂખ

નૂતન

❁ ચિત્રને સાચા નામ સાથે જોડો. (Match the following)



તડબૂચ

દૂધ

કબૂતર

મૂળો



સંકેત : 'ઉ' અને 'ઊ' ના ઉચ્ચારણ અને માત્રાનો તફાવત બાળકોને સમજાવો.

તડબૂચનો રસ

માળીકાકા આવ્યા.

તડબૂચ અને ટેટી લાવ્યા.

પૂજા, ટેટી કાપીને ખવડાવ.

ટેટી બહુ જ ગળી છે.



જૂહી હવે તડબૂચ લાવ.

તડબૂચની ચીરી કાપ.

વાહ, કેવું લાલ તડબૂચ.

બીજ કાઢીને ખાઓ.

તડબૂચનો રસ કાઢો.

લાલ લાલ તડબૂચ લાલ લાલ રસ.

નૂતન અહીંયા આવ,

તડબૂચનો લાલ લાલ રસ પી.

વાહ, કેટલો ગળ્યો રસ !



અભ્યાસ

❁ લખો. (Write)

૧. માળીકાકા શું શું લાવ્યા ?

૨. ટેટી કેવી હતી ?

૩. તડબૂચ કેવા રંગનું હતું ?



❁ કોણે શું કર્યું ?



❁ સાચો શબ્દ પસંદ કરી ચિત્રના નામ લખો.
(Arrange the words)



...સૂરજ...



.....



.....



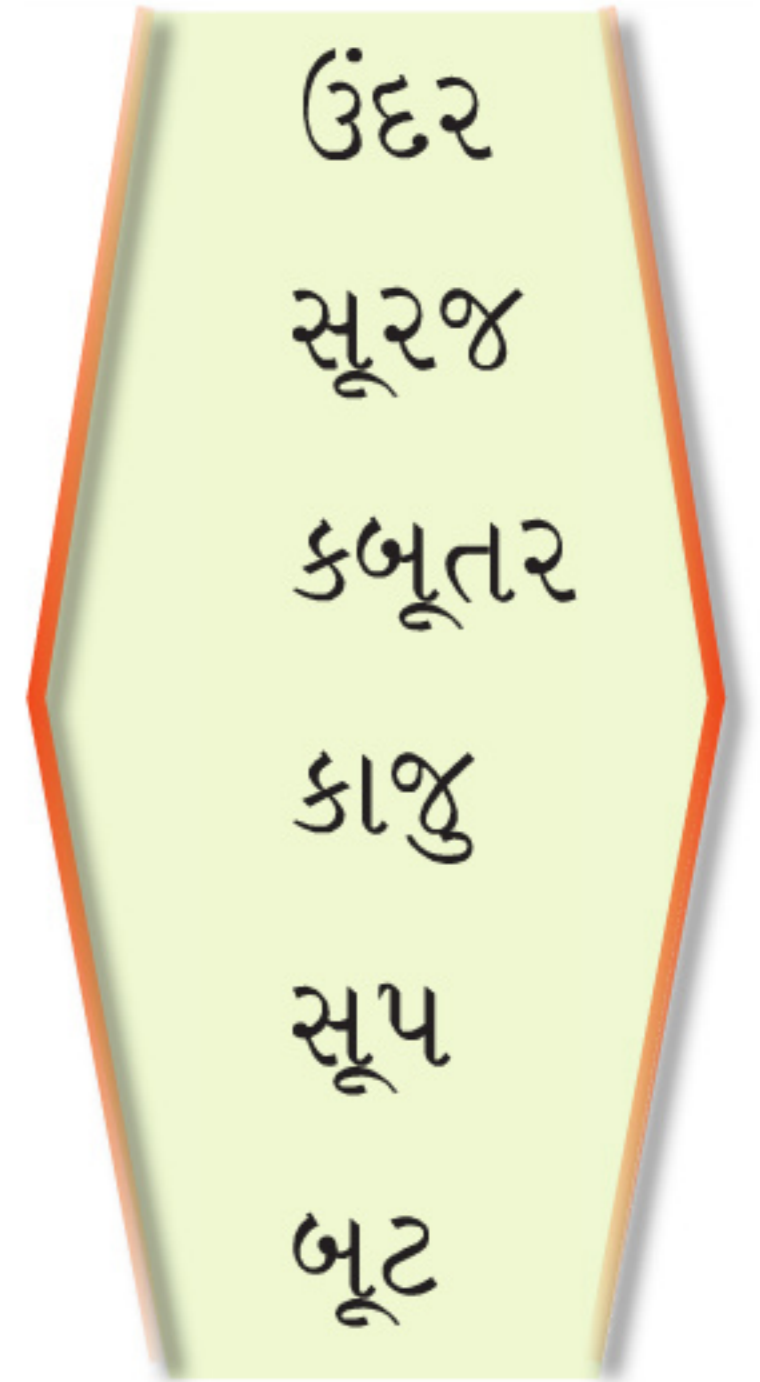
.....



.....



.....



❁ ચિત્રના નામ ઉપર ○ બનાવો.



સુમ્મર

ફુવારો


મુગટ



જુલાબ

ગુલાબ

ગુલાલ



પૂડો

બૂચ

મૂળો

સંકેત : 🎮 સ્ક્રીન પર પાઠ બતાવો અને પહેલાં મૌખિક અભ્યાસ કરાવો.

ગુટરુ કબૂતર

એક કબૂતર હતું.

તેને ઘણી ભૂખ લાગી હતી.

લીમડાની ડાળી પર બેસી ગુટરુ...ગૂં...કરતું હતું.

રુચિતા એક છાબડી લાવી.

જમરૂખ, ચીકુ અને સંતરું પણ લાવી.

રુચિતા છાબડી મૂકીને જતી રહી.

ઘરની બારી ખુલ્લી હતી.

ગુટરુ ઊડીને અંદર આવી ગયું.

ગુટરુ ચીકુ ખાતુ હતું ત્યારે રુચિતા ઓરડામાં આવી.

તે મુઠ્ઠી ભરીને બાજરી લાવી.

ગુટરુ દાણા ચણીને ઊડી ગયું.



અભ્યાસ

જવાબ લખો.

૧. કોને ભૂખ લાગી હતી ?

.....

૨. રુચિતા શું મૂકીને ગઈ ?

.....

૩. ગુટરુ કેવી રીતે અંદર આવ્યું ?

.....

૪. ગુટરુએ શું ખાધું ?

.....

રુ અથવા રૂ લખીને નામ પૂરું કરો. (Fill in the blanks)



.....માલ




જમ.....ખ




.....પિયા


❁ પક્ષીઓના ચિત્રોમાં રંગ ભરો.



ટેં ટેં ટેં



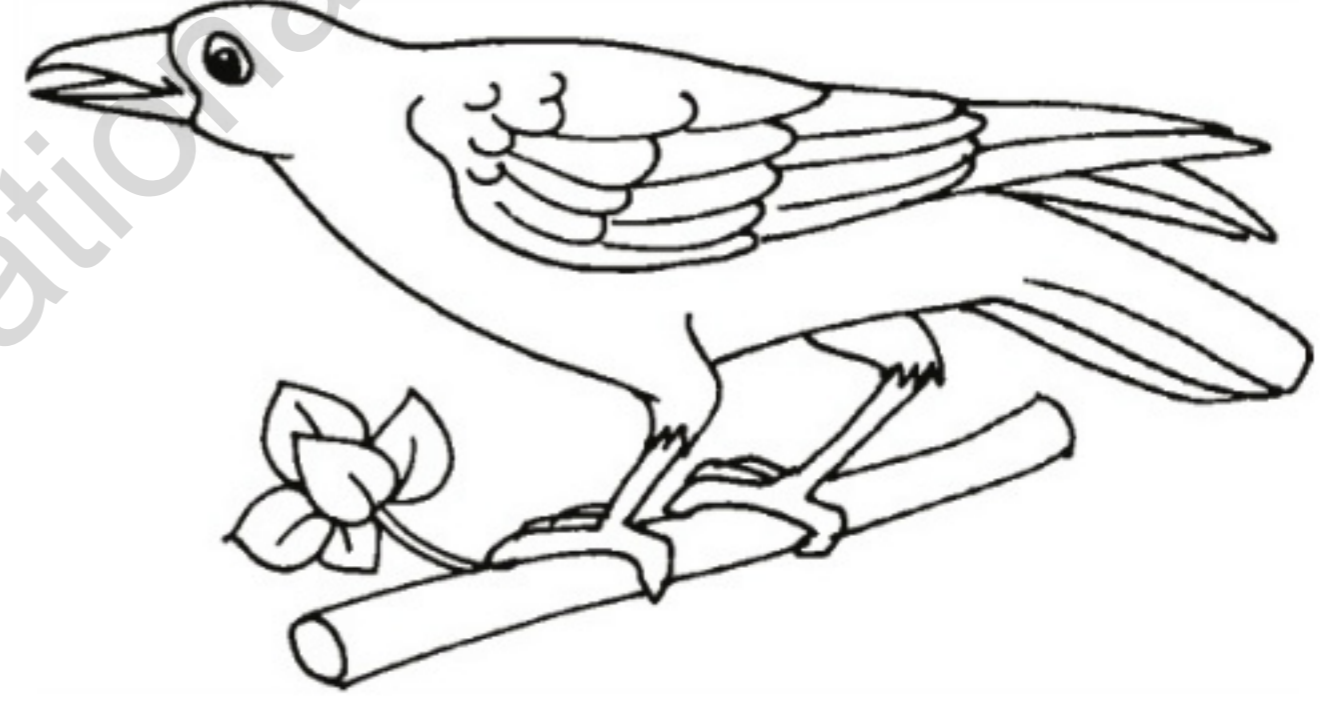
ગૂટર - ગૂં - ગુટર - ગૂં



ચીં ચીં ચીં



કૂઉ કૂઉ કૂઉ



કા.. કા.. કા..

કંઈક નવું :

- ❁ માતા-પિતા સાથે વહેલી સવારે પક્ષીઓ જોવા માટે જાઓ. વિવિધ પક્ષીઓને જુઓ અને તેમના અવાજને સાંભળો.
- ❁ જૂની ચોપડી કે છાપામાંથી કોઈ પણ ચાર પક્ષીઓના ચિત્રો કાપીને તમારી નોટબુકમાં ચોંટાડો અને તેમના નામ લખો.
- ❁ પક્ષીઓ શું શું ખાય છે ? એ જાણો.
- ❁ દાદા-દાદી કે નાના-નાની જોડેથી પક્ષીઓની વાતો સાંભળો.
- ❁ પક્ષીઓનું ગીત - આવો પારેવાં આવોને ચકલાં ચોકમાં દાણાં નાખ્યા છે.